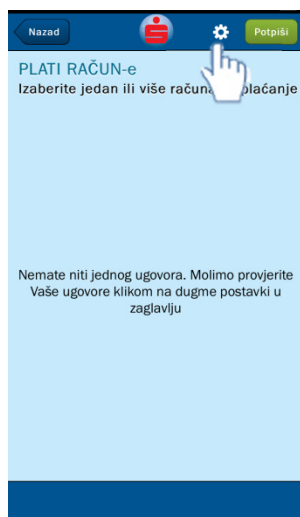


mBanking

Korak 1. Odaberite opciju „PLATI RAČUN-e“.



Korak 2. Dodijelu novog izdavatelja radite odabirom opcije 



Korak 3. Odaberite opciju „Novi Ugovor“




Korak 4. Odaberite sa liste Izdavatelja računa za koje želite ugovoriti prijem računa



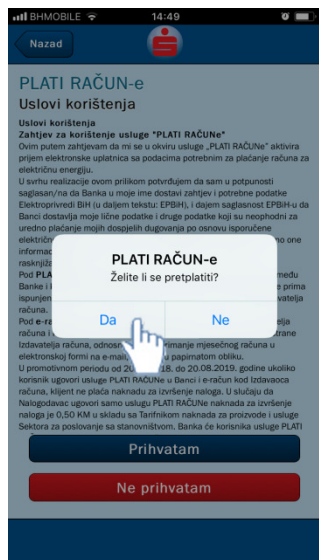
Korak 5. Unesite potrebne podatke za aktivaciju usluge.



Korak 6. Saglasnost za aktivaciju usluge daje se odabirom polja „Prihvatam“.



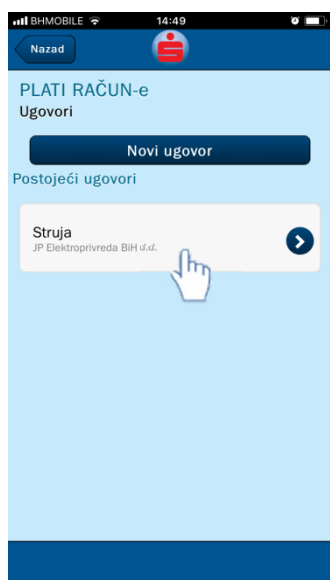
Korak 7. Kako bi finalno potvrdili aktivaciju usluge za navedenog Izdavatelja morate istu potvrditi opcijom „Da“.



Korak 8. Kao potvrdu uspješno aktiviranog ugovora dobit ćete informativnu poruku.

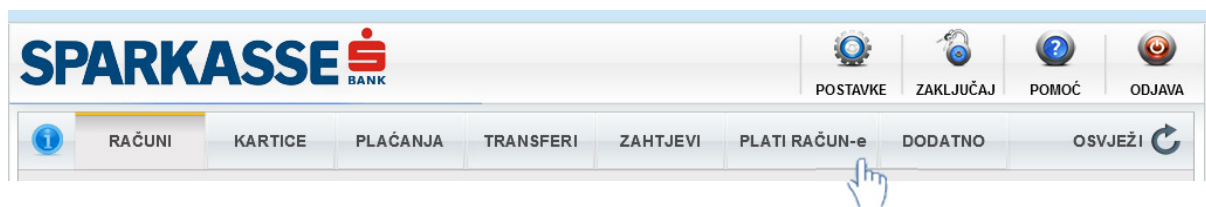


Korak 9. Prikaz uspješno aktivirane usluge.



netBanking

Korak 1. Odaberite opciju „PLATI RAČUN-e“.



Korak 2. Dodjelu novog izdavatelja radite odabirom opcije „IZDAVATELJI/UGOVORI“.

SPARKASSE BANK

POSTAVKE ZAKLJUČAJ POMOĆ ODJAVA

RAČUNI KARTICE PLAĆANJA TRANSFERI ZAHTJEVI **PLATI RAČUN-e** DODATNO OSVJEŽI

Računi

Izdavatelj	Opis	Period	Datum računa	Iznos		

Račun sa kojeg se vrši uplata
1069572 - Tekući račun KM

PLATI

IZDAVATELJI / UGOVORI

powered by **PING**

Korak 5. Unesite potrebne podatke za aktivaciju usluge.

Postavke

Izdavatelj: JP Elektroprivreda BiH d.d.

Postojeći ugovori:

Novi ugovor

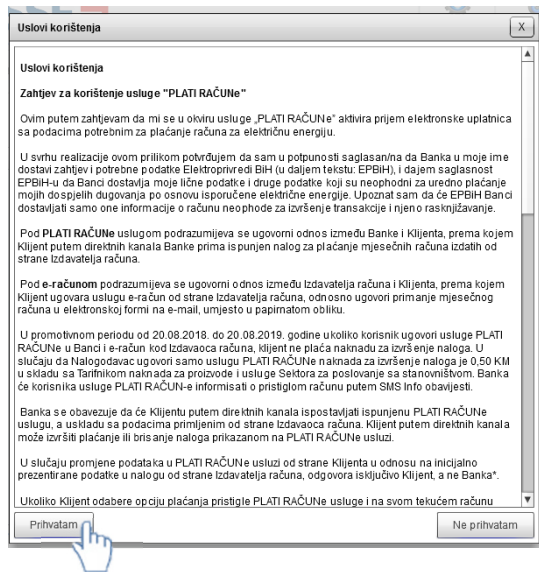
Molimo da unesete broj sa vašeg primjerka računa

Broj ugovora: **40401-0123456**

Vaš naziv za uslugu (opcionally): **Struja**

Aktiviraj ugovor

Korak 6. Saglasnost za aktivaciju usluge daje se odabirom polja „Prihvatam“.



Korak 7. Kako bi finalno potvrdili aktivaciju usluge za navedenog Izdavatelja morate istu potvrditi opcijom unosa koda.



Korak 8. Kao potvrdu uspješno aktiviranog ugovora dobit ćete informativnu poruku.

